



Cantabria Renta 20, FI

Marzo 2012

Cantabria Renta 20, es un Fondo Mixto de Renta Fija, que invierte en activos de renta fija y en acciones de la zona euro. La filosofía del fondo sitúa la composición media de la cartera invertida en renta variable hasta el 20%. La parte invertida en renta fija, estará compuesta por títulos emitidos por Estados de la Unión Monetaria Europea y por empresas privadas de la zona euro, con rating suficiente otorgado por una agencia de reconocido prestigio, con objeto de mejorar la rentabilidad del fondo.

Este es un producto idóneo para aquellos inversores que busquen incrementar en el medio plazo el rendimiento obtenido en la renta fija, mediante la inversión de manera conservadora en acciones de la zona euro de alta capitalización y elevada liquidez.

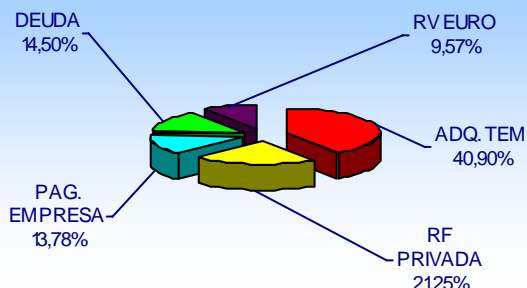
RENTABILIDAD ANUAL

Rentabilidad acumulada. Datos 31.03.2012

	Rentabilidad (%)	Volatilidad Anual
1 mes	-0.13	Alta
3 meses	0.97	Alta
Acumulada Año	0.97	Alta
1 año *	-0.64	Alta
3 años *	1.16	Alta
5 años *	-1.38	Muy Alta

* Rentabilidad Interanual

DISTRIBUCIÓN POR ACTIVOS (%S/TC)



COMENTARIO MENSUAL

El Gobierno, a comienzos de mes, aprobó un nuevo cuadro económico para España que fijaba el objetivo de déficit en el 5,8%. Sin embargo, el Eurogrupo fue más estricto y rebajó este objetivo al 5,3%, lo que suponía que el objetivo total de ajustes para el año alcanzase los 35.000Mn€. Esto, unido a distintas informaciones que apuntaban a que España necesitará ser rescatada, hizo que los índices europeos, exceptuando al Dax, cerrasen en negativo, especialmente el Ibx35, terminando en positivo en EEUU y Japón. En la deuda soberana, sigue existiendo un fuerte riesgo con respecto a los periféricos, de hecho las rentabilidades de dos dígitos en la reestructurada deuda griega implican que hay grandes posibilidades de que se produzca otra reestructuración. La española ha tenido un fuerte repunte en la prima de riesgo. El Ecofin ha aumentado la capacidad de préstamo conjunta del EFSF/ESM hasta 700.000Mn€, desde 500.000Mn€, a partir de julio de 2012, si bien los recursos disponibles ascenderán a 500.000Mn€, el resto ya está comprometido con los países rescatados, Grecia, Irlanda y Portugal.

NOTA IMPORTANTE: Todos los datos que aparecen en este informe son estimaciones y opiniones realizadas a título orientativo por Cantabria Fondos, S.A., Unipersonal, SGIIC, y pretenden ofrecer información a los actuales y potenciales partícipes de este Fondo, no suponiendo ningún tipo de compromiso futuro. Esta publicación no constituye una oferta de compra o venta de los valores en ella mencionados. No obstante, ni la rentabilidad ni los niveles de riesgo alcanzados por un Fondo de Inversión en el pasado deben entenderse que son los que se van a alcanzar en el futuro.

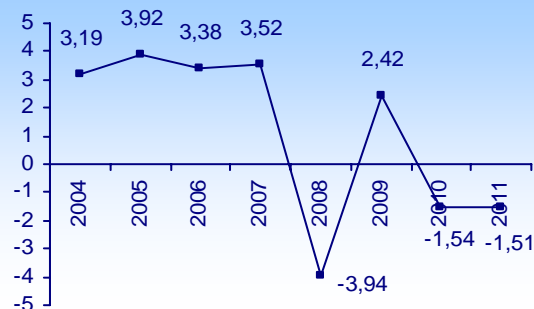
DATOS DEL FONDO

Fecha de constitución	25-nov-93
Patrimonio (Mill. Euros)	4
Número de partícipes	237
Inversión mínima (Euros)	60
Comisión anual gestión	1,50%
Comisión anual de depósito	0,19
Comisión de suscripción	0%
Comisión de reembolso(<6m)	1,00%
Más de 6 meses	0%
Valor liquidativo (31-03-12)	8,90 Euros
Depositario	Liberbank, S.A.
Código ISIN:	ES0115868038
Código Bloomberg:	CANTRFJ SM
C.I.F.:	V-39343280

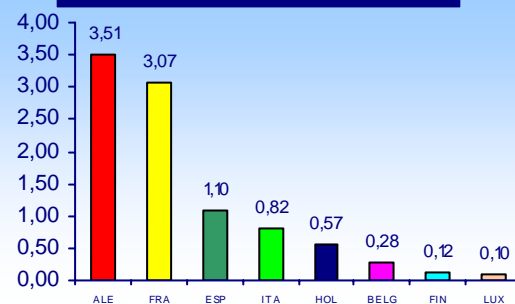
Nivel de riesgo: Medio
Plazo recomendado: 3 Años

Duración Media: 0.65 año

EVOLUCIÓN RENTABILIDAD ANUAL (%)



DISTRIBUCIÓN RV PAISES (%S/TC)



Principales Valores (%/TC)

Total	0.61
Sanofi	0.55
Siemens	0.48
Basf	0.44
Sap	0.35

Principales Sectores

Bancos	1.32
Petroleo y gas	1.05
Tecnología	1.05
Seguros	0.96
Alim., beb. y tabaco	0.78