



# Cantabria Acciones, FI

## Marzo 2012

Cantabria Acciones, es un fondo Mixto de Renta Variable que combina la inversión en activos de renta fija y renta variable, tanto de mercados europeos como de otros internacionales, siempre OCDE. La distribución del fondo por tipos de activos dependerá de las expectativas que sobre la evolución de los tipos de interés y los mercados bursátiles tenga en cada momento el equipo de gestión. En todo caso, la filosofía conservadora del fondo sitúa la duración máxima de la cartera de renta fija en 4,5 años y la inversión en acciones no podrá superar el 50% del patrimonio. Con este producto el inversor logra una gran diversificación no sólo por activos, sino también por áreas geográficas, consiguiendo un buen equilibrio entre la rentabilidad y estabilidad en el medio y largo plazo.

## DATOS DEL FONDO

Fecha de constitución	25-nov-93
Patrimonio ( Mill. Euros)	5
Número de partícipes	411
Inversión mínima (Euros)	60
Comisión anual gestión	2,00%
Comisión anual de depósito	0,17
Comisión de suscripción	0%
Comisión de reembolso(<6m)	1,00%
Más de 6 meses	0%
Valor liquidativo (31-03-12)	11,23 Euros
Depositario	Liberbank, S.A.
Código ISIN:	ES0115869036
Código Bloomberg:	CANTACC SM
C.I.F.:	V-39343272

Nivel de riesgo: Medio-Alto Plazo recomendado: 5 Años

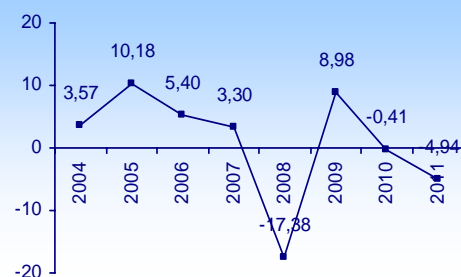
## RENTABILIDAD ANUAL

### Rentabilidad acumulada. Datos 31.03.2012

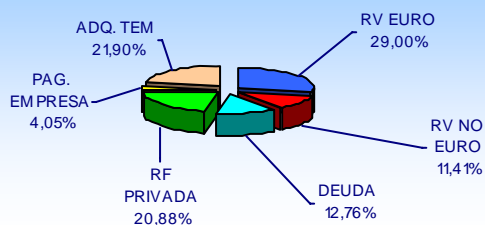
	Rentabilidad (%)	Volatilidad Anual
1 mes	-0.35	Muy Alta
3 meses	2.89	Muy Alta
Acumulada Año	2.89	Muy Alta
1 año *	-2.89	Muy Alta
3 años *	11.00	Muy Alta
5 años *	-10.48	Muy Alta

\* Rentabilidad Interanual

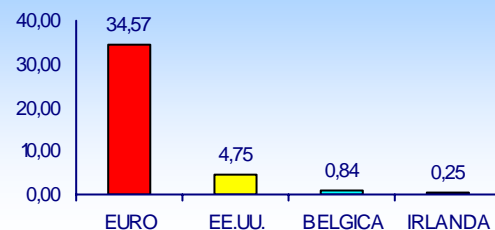
## EVOLUCION RENTABILIDAD ANUAL (%)



## DISTRIBUCIÓN POR ACTIVOS (%S/TC)



## DISTRIBUCIÓN POR DIVISAS (%S/TC)



## COMENTARIO MENSUAL

El Gobierno, a comienzos de mes, aprobó un nuevo cuadro económico para España que fijaba el objetivo de déficit en el 5,8%. Sin embargo, el Eurogrupo fue más estricto y rebajó este objetivo al 5,3%, lo que suponía que el objetivo total de ajustes para el año alcanzase los 35.000Mn€. Esto, unido a distintas informaciones que apuntaban a que España necesitará ser rescatada, hizo que los índices europeos, exceptuando al Dax, cerrasen en negativo, especialmente el Ibx35, terminando en positivo en EEUU y Japón. En la deuda soberana, sigue existiendo un fuerte riesgo con respecto a los periféricos, de hecho las rentabilidades de dos dígitos en la reestructurada deuda griega implican que hay grandes posibilidades de que se produzca otra reestructuración. La española ha tenido un fuerte repunte en la prima de riesgo. El Ecofin ha aumentado la capacidad de préstamo conjunta del EFSF/ESM hasta 700.000Mn€, desde 500.000Mn€, a partir de julio de 2012, si bien los recursos disponibles ascenderán a 500.000Mn€, el resto ya está comprometido con los países rescatados. Grecia. Irlanda v Portugal.

## Principales Valores (%/TC)

M&G Global Leaders	4.79
Uban NB Us Equity	4.75
Dws Top Dividende	1.87
Total	1.82
Sanofi	1.50

## Principales Sectores (%/TC)

Bancos	3.89
Petroleo y gas	3.11
Tecnología	3.11
Seguros	2.64
Alim, beb y tabaco	2.30

Duración Media: 0.97 años

**NOTA IMPORTANTE:** Todos los datos que aparecen en este informe son estimaciones y opiniones realizadas a título orientativo por Cantabria Fondos, S.A., Unipersonal, SGIIC, y pretenden ofrecer información a los actuales y potenciales partícipes de este Fondo, no suponiendo ningún tipo de compromiso futuro. Esta publicación no constituye una oferta de compra o venta de los valores en ella mencionados. No obstante, ni la rentabilidad ni los niveles de riesgo alcanzados por un Fondo de Inversión en el pasado deben entenderse que son los que se van a alcanzar en el futuro.